




engineAIR



La generación sin cables



Compresores de pistón accionados mediante un motor de gasolina o diésel para sus aplicaciones remotas.

Compresores versátiles con motor térmico para aplicaciones remotas

La libertad de hacer lo que uno quiera, cuando quiera y donde quiera. Para ser independiente en todas las circunstancias. ¿A quién no le gusta eso? Ya sea un pequeño empresario de la construcción o una gran empresa constructora, si usted es granjero o es un agricultor; esta es su herramienta.

Esto le va a entusiasmar una gama de compresores accionados por correa con motor de gasolina o diésel sin cables que son fáciles de mover, que puede afrontar diferentes necesidades de aire, alimentar varias herramientas a la vez y, al mismo tiempo, proporcionar un flujo de aire constante; la gama BlengineAIR comprende una solución "dos en uno" que puede proporcionar aire y electricidad en ubicaciones remotas.

Con estos versátiles compresores con motor térmico que son totalmente independientes de las fuentes de alimentación, dispondrá de aire comprimido en todas las circunstancias. Brindándole la máxima libertad.

Motor de gasolina

Asistencia técnica en todo el mundo



engineAIR

Motor diésel

Bajo consumo de combustible





engineAIR

AGRICULTURA



Agricultura



engineAIR 5/100 10 GASOLINA

Tipo	Código	Modelo										Combustible	Tipo de arranque	LxAxH mm	
engineAIR 5/4 10 Gasolina	1121440134	Mano	4	10	145	S15	3400	275	9,7	4,8	GP160	Gasolina	Manual	530x440x440	29
engineAIR 5/20 10 Gasolina	1121440135	Móvil	20	10	145	S15	3400	275	9,7	4,8	GP160	Gasolina	Manual	610x460x850	40
engineAIR 5/24 10 Gasolina	1121440137	Móvil	24	10	145	PAT38A	1070	411	14,5	4,8	GP160	Gasolina	Manual	850x560x770	60
engineAIR 9/17+17 S 10 Gasolina	1121440125	Móvil	17+17	10	145	B5900B	1160	552	19,5	8,4	GX270	Gasolina	Manual	1480x760x850	107
engineAIR 9/50 10 Gasolina	1121440117	Móvil	50	10	145	B5900B	1160	552	19,5	8,4	GX270	Gasolina	Manual	1270x440x910	100
engineAIR 5/50 10 Gasolina	1121440110	Móvil	50	10	145	PAT38A	1070	411	14,5	4,8	GP160	Gasolina	Manual	980x440x780	66
engineAIR 5/100 10 Gasolina	1121440112	Móvil	100	10	145	PAT38A	1070	411	14,5	4,8	GP160	Gasolina	Manual	1110x520x940	72



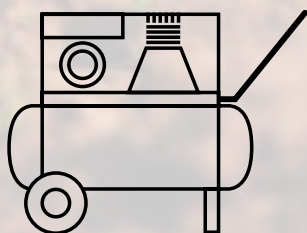
engineAIR 5/20 10 GASOLINA



engineAIR 5/24 10 GASOLINA

Tirador ergonómico y neumáticos de gran tamaño

Para un desplazamiento sencillo en terreno difícil



Funciones:

- Purgado fácil
- Cabezal de aluminio fiable
- Doble pie de goma
- Amortiguador
- Tirador ergonómico
- Unidad FRL filtro regulador y lubricador
- Manómetro a prueba de golpes en baño de glicerina



Neumáticos de gran tamaño



Desplazamiento sencillo




engineAIR



CONSTRUCCIÓN



Construcción



engineAIR 5/11+11R 10 GASOLINA

Tipo	Código	Modelo							LxAxH						
			l	bar	psi	Tipo	rpm	l/min	CFM	HP	Motor	Combustible	Tipo de arranque	mm	kg
engineAIR 5/2,5 10 Gasolina	1121440133	Mano	2,5	10	145	S15	3400	275	9,7	4,8	GP160	Gasolina	Manual	620x410x480	28
engineAIR 5/11+11R 10 Gasolina	1121440115	Bastidor de protección	11+11	10	145	PAT38A	1070	411	14,5	4,8	GP160	Gasolina	Manual	1230x710x800	78
BI engineAIR 11/270 14 ES Diésel	1121440132	Fijo	270	14	203	B6000B	1060	605	21,4	10,1	KD15-440	Diésel	Eléctrico	1540x560x1180	257




engineAIR 5/2,5 10 GASOLINA



engineAIR 11/270 14 DIÉSEL

Bastidor de protección metálica

Ofrece una protección completa.
Fácil de llevar, fácil de mover.



Funciones:

- Manómetro a prueba de golpes en baño de glicerina
- Neumáticos extra grandes
- Depósito de presión dentro del bastidor de acero
- Manómetro doble



Protección adicional
Diseño robusto
Transporte a mano



Motores Kohler
Arranque eléctrico



engineAIR



SERVICIO MÓVIL

Taller móvil



BI engineAIR 17/90 12 ES Diésel

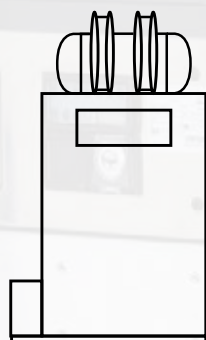


engineAIR 6-50 10 Gasolina

Tipo	Código	Modelo						LxAxH							
			l	bar	psi	Tipo	rpm	l/min	CFM	HP	Motor	Combustible	Tipo de arranque	mm	kg
engineAIR 5/2,5 10 Gasolina	1121440133	Mano	2,5	10	145	S15	3400	275	9,7	4,8	GP160	Gasolina	Manual	620x410x480	28
engineAIR 9/50 10 Gasolina	1121440117	Móvil	50	10	145	B5900B	1160	552	19,5	8,4	GX270	Gasolina	Manual	1270x440x910	100
BI engineAIR 17/90 12 ES Diésel	1121440116	Fijo	90	12	174	AB998	900	765	27	17	LDW702	Diésel	Eléctrico	1050x1000 x1730	378


3 en 1

- Compresor de aire
- Generador de energía
- Motor diésel



Funciones:


- Depósito de 90 l
- Filtro manorreductor y lubricador
- Panel de control eléctrico con arrancador
- Filtro Industrial para el motor de gasolina
- Depósito de combustible de 22 l
- Batería eléctrica para el arranque del motor
- Carrete de manguera doble:
 - a) 1x \varnothing 1/2 16 mt / b) 1x \varnothing 3/8 21 m
- Trifásico V. 400/50 (rojo) toma eléctrica 6 kVA
- Monofásico V. 230/50 (azul) enchufe eléctrico 2 kVA
- Armario insonorizado



Funciones:

- Ajuste de la velocidad y ralentí
- Dos manómetros para la presión de trabajo y del depósito
- Cabezal de aluminio fiable
- Unidad FRL filtro, regulador y lubricador
- Ruedas neumáticas de caucho
- Los tiradores pueden moverse a la posición de protección dentro del camión
- Bajas vibraciones gracias a la bancada especialmente diseñada

Tipo	Código	Modelo							LxAxH						
			l	bar	psi	Tipo	rpm	l/min	CFM	HP	Motor	Combustible	Tipo de arranque	mm	kg
engineAIR 5/2,5 10 Gasolina	1121440133	Mano	2,5	10	145	S15	3400	275	9,7	4,8	GP160	Gasolina	Manual	620x410x480	28
engineAIR 5/4 10 Gasolina	1121440134	Mano	4	10	145	S15	3400	275	9,7	4,8	GP160	Gasolina	Manual	530x440x440	29
engineAIR 5/20 10 Gasolina	1121440135	Móvil	20	10	145	S15	3400	275	9,7	4,8	GP160	Gasolina	Manual	610x460x850	40
engineAIR 5/11+11 10 Gasolina	1121440114	Móvil	11+11	10	145	PAT38A	1070	411	14,5	4,8	GX160	Gasolina	Manual	1230x710x750	70
engineAIR 5/11+11R 10 Gasolina	1121440115	Bastidor protección	11+11	10	145	PAT38A	1070	411	14,5	4,8	GP160	Gasolina	Manual	1230x710x800	78
engineAIR 4/22 10 Gasolina	1121440136	Móvil	22	10	145	PAT24A	1350	320	11,3	4,8	GP160	Gasolina	Manual	740x470x850	54
engineAIR 5/24 10 Gasolina	1121440137	Móvil	24	10	145	PAT38A	1070	411	14,5	4,8	GP160	Gasolina	Manual	850x560x770	60
engineAIR 9/17+17 S 10 Gasolina	1121440125	Móvil	17+17	10	145	B5900B	1160	552	19,5	8,4	GX270	Gasolina	Manual	1480x760x850	107
engineAIR 5/50 10 Gasolina	1121440110	Móvil	50	10	145	PAT38A	1070	411	14,5	4,8	GP160	Gasolina	Manual	980x440x780	66
engineAIR 6/50 10 Gasolina	1121440120	Móvil	50	10	145	B4900B	1280	454	16	5,8	GX200	Gasolina	Manual	1270x440x880	88
engineAIR 9/50 10 Gasolina	1121440117	Móvil	50	10	145	B5900B	1160	552	19,5	8,4	GX270	Gasolina	Manual	1270x440x910	100
engineAIR 9/50 14 Gasolina	1121440124	Móvil	50	14	203	B5900B	1100	524	18,5	8,4	GX270	Gasolina	Manual	1270x440x910	100
engineAIR 4/100 10 Gasolina	1121440138	Móvil	100	10	145	PAT24A	1350	320	11,3	4,8	GP160	Gasolina	Manual	1110x520x940	70
engineAIR 5/100 10 Gasolina	1121440112	Móvil	100	10	145	PAT38A	1070	411	14,5	4,8	GP160	Gasolina	Manual	1110x520x940	72
engineAIR 5/200 10 Gasolina	1121440113	Móvil	200	10	145	PAT38A	1070	411	14,5	4,8	GP160	Gasolina	Manual	1510x600x1010	98
engineAIR 6/270 Diésel	1121440127	Móvil	270	10	145	B4900B	1325	470	16,6	7,1	KD350	Diésel	Manual	1540x630x1220	179
engineAIR 7/270 Diésel	1121440128	Móvil	270	10	145	B5900B	1135	541	19,1	7,1	KD350	Diésel	Manual	1540x630x1220	184
engineAIR 9/270 Gasolina	1121440121	Móvil	270	10	145	B5900B	1160	552	19,5	8,4	GX270	Gasolina	Manual	1540x630x1160	170
engineAIR 10/270 14 ES Diésel	1121440129	Fijo	270	14	203	B6000B	1275	727	25,7	10,1	KD15-440	Diésel	Eléctrico	1540x520x1140	198
engineAIR 11/270 14 ES Diésel	1121440130	Fijo	270	14	203	B7000	1115	1038	36,7	10,1	KD15-440	Diésel	Eléctrico	1540x520x1140	208
BI engineAIR 10/270 14 ES Diésel	1121440131	Fijo	270	14	203	B4900B	1320	468	16,5	10,1	KD15-440	Diésel	Eléctrico	1540x560x1180	253
BI engineAIR 11/270 14 ES Diésel	1121440132	Fijo	270	14	203	B6000B	1060	605	21,4	10,1	KD15-440	Diésel	Eléctrico	1540x560x1180	257
engineAIR 12/270 10 ES Gasolina	1121440119	Fijo	270	10	145	B6000B	1185	676	23,9	11,7	GX390	Gasolina	Eléctrico	1540x520x1080	185
engineAIR 12/270 14 ES Gasolina	1121440122	Fijo	270	14	203	B6000B	1110	633	22,4	11,7	GX390	Gasolina	Eléctrico	1540x520x1080	185
engineAIR 12/270 S ES Gasolina	1121440123	Fijo	270	14	203	B7000	1045	972	34,3	11,7	GX390	Gasolina	Eléctrico	1540x520x1130	195
BI engineAIR 17/90 12 ES Diésel	1121440116	Fijo	90	12	174	AB998	900	765	27	17	LDW702	Diésel	Eléctrico	1050x1000x1730	378



engineAIR

www.my-engineair.com